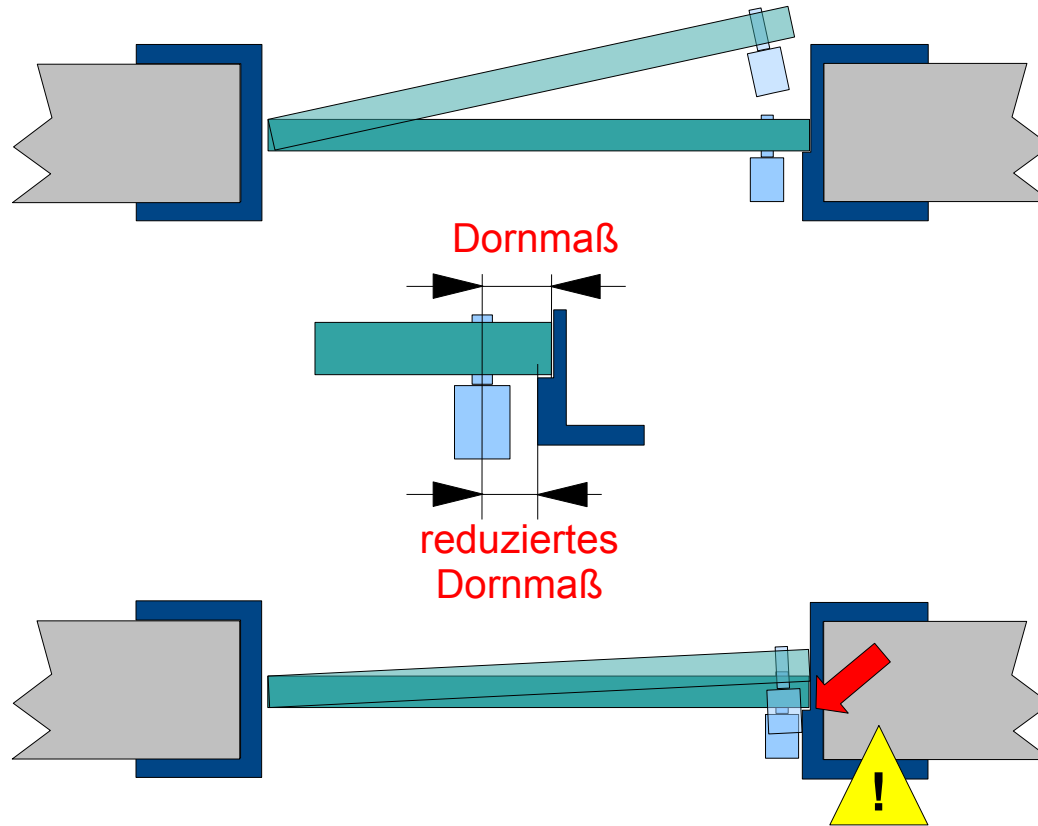


"Das Dornmaß-Problem"



DIN A4 quer

Dornmaß Problemvermeider Schablonen

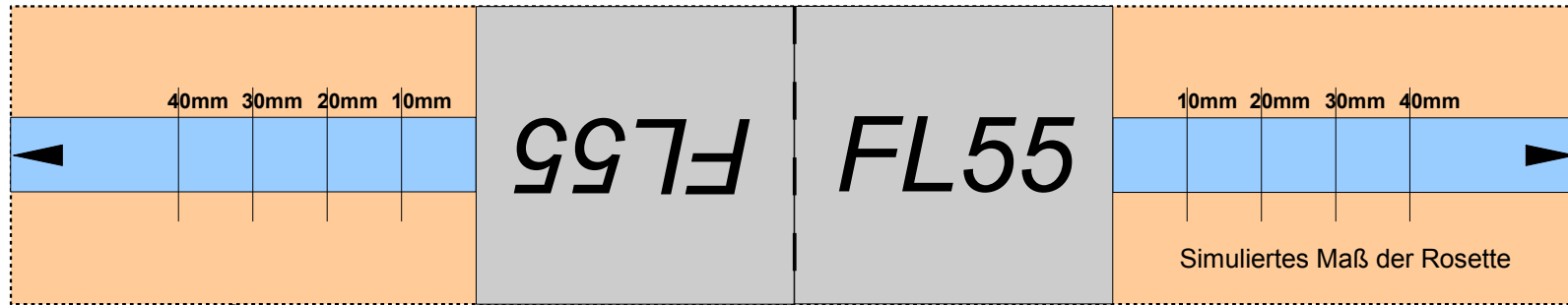
Thema:

TCS TürControlSysteme AG
Geschwister-Scholl-Str. 7
39307 Genthin

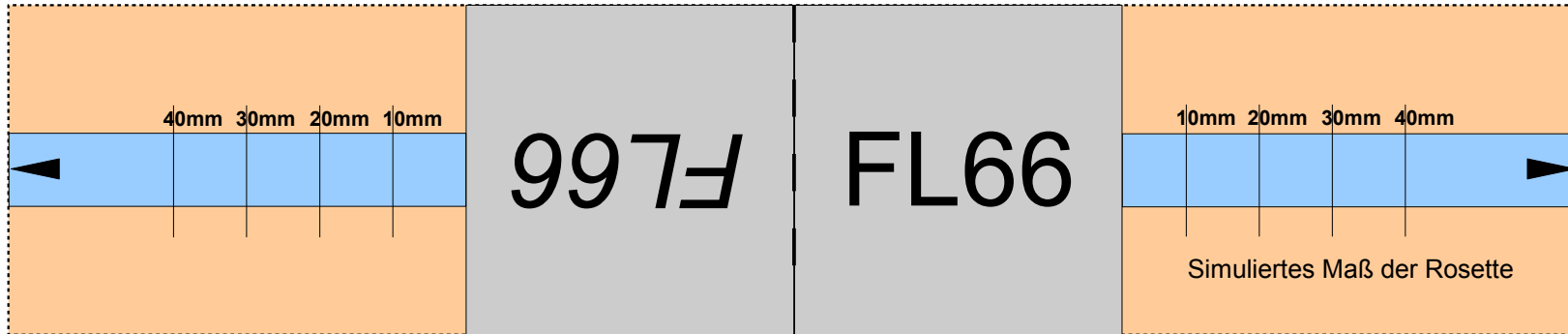
Autor: Henry Winkelmann

Version: 1C Seite: 1 von: 3

zuletzt bearbeitet: 30.01.20 15:20:05



9



9

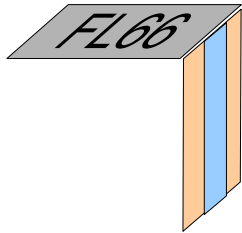


Keine schmalen Knaufe verfügbar

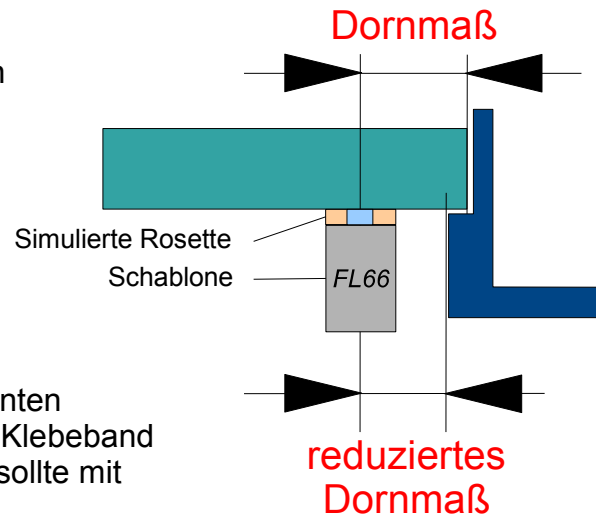
<i>DIN A4 quer</i>		
Dornmaß Problemvermeider Schablonen		
Thema:		
TCS	TürControlSysteme AG Geschwister-Scholl-Str. 7 39307 Genthin	Autor: Henry Winkelmann
		Version: 1C Seite: 2 von: 3
		zuletzt bearbeitet: 30.01.20 15:20:05

"Der Dornmaß-Problemvermeider"

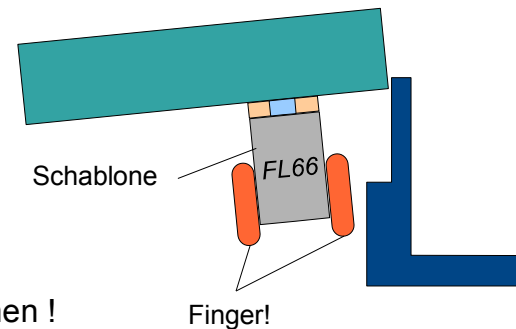
- (1) die Schablone von der zweiten Seite
- (2) an der gestrichelten Linie ausschneiden
- (3) zu einer Schablone wie unten dargestellt falten



- (4) am geplanten Einbauort im Abstand des geplanten Dornmaßes an das Türblatt halten, besser mit Klebeband an das Türblatt kleben. Die Dicke der Rosette sollte mit simuliert werden (10mm Schritte...)



- (5) die Schablone seitlich anfassen und damit den notwendigen Raum für die Benutzung mit einbeziehen !
- (5) Türblatt bewegen – geht oder geht nicht !



DIN A4 quer

Dornmaß Problemvermeider Schablonen

Thema:

TCS TürControlSysteme AG
Geschwister-Scholl-Str. 7
39307 Genthin

Autor: Henry Winkelmann

Version: 1C Seite: 3 von: 3

zuletzt bearbeitet: 30.01.20 15:20:05