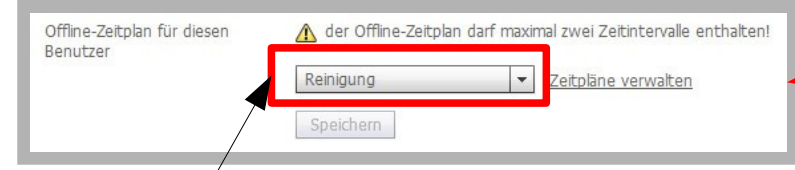

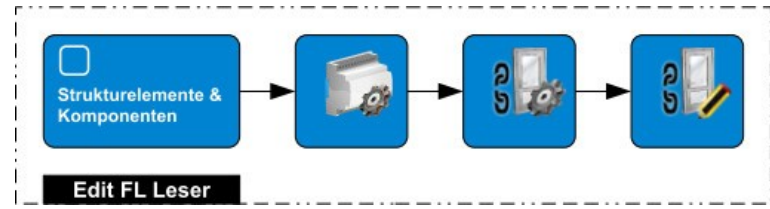


Parallel zur der Auswertung der **Offline-Zeitpläne** gelten für jeden Benutzer natürlich die jeweiligen **Zutrittsgruppen**. Der Benutzer muss also grundsätzlich das Recht haben an dem Leser Zutritt zu bekommen. Mit der Lizenz Offline+ kann dann noch **ein** Offline-Zeitplan mit ausgewertet werden.

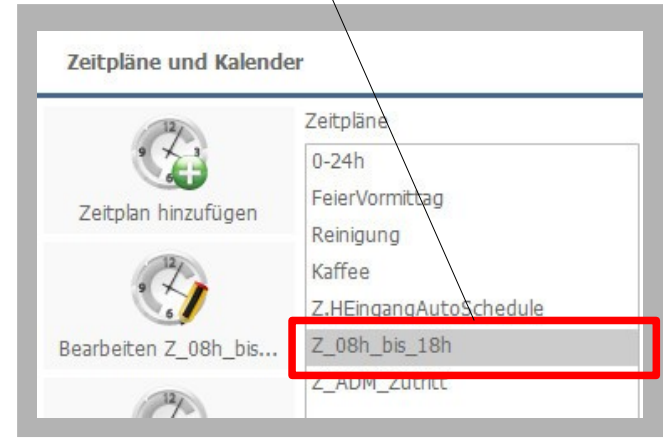
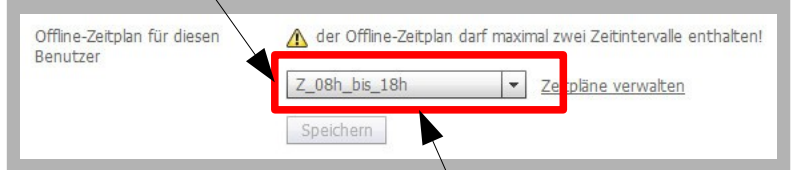


Der Benutzer #2 kann für die **gesamte** Anlage nur **einem** Offline-Zeitplan zugewiesen werden !
(Benutzerorientierte Einstellung)

Benutzer #2

Der Benutzer #1 kann für die **gesamte** Anlage nur **einem** Offline-Zeitplan zugewiesen werden !
(Benutzerorientierte Einstellung)

Benutzer #1



Eingang

Die **Offline-Zeitplan Auswertung** an diesem Offline-Leser (FL) kann nur für alle Benutzer gleichzeitig aktiviert werden ! Das bedeutet **allen Benutzern** muss auch ein Offline-Zeitplan zugewiesen werden !
(Geräteorientierte Einstellung)

An diesem Offline-Leser (FL) werden nur die Zutrittsgruppen des Benutzers ausgewertet. Ein Offline-Zeitplan des Benutzers wird nicht ausgewertet.

erwarteter Zeitplan: User #1

Name des Zeitplans
Z_08h_bis_18h

Zeitintervalle
08:00 - 18:00 [MTWTF__]


Montag Dienstag Mittwoch Donnerstag Freitag Samstag Sonntag Feiertag Sondertag

erwarteter Zeitplan: User #1

Name des Zeitplans
Z_10h_bis_14h

Zeitintervalle
10:00 - 14:00 [MTWTF__]

Montag Dienstag Mittwoch Donnerstag Freitag Samstag Sonntag Feiertag Sondertag



realer Zeitplan: User #1

Name des Zeitplans
Z_08h_bis_18h

Zeitintervalle
08:00 - 18:00 [MTWTF__]


Montag Dienstag Mittwoch Donnerstag Freitag Samstag Sonntag Feiertag Sondertag

realer Zeitplan: User #1

Name des Zeitplans
Z_08h_bis_18h

Zeitintervalle
08:00 - 18:00 [MTWTF__]

Montag Dienstag Mittwoch Donnerstag Freitag Samstag Sonntag Feiertag Sondertag



Nicht realisierbar !

Der Benutzer #1 kann für die **gesamte** Anlage nur **einem** Offline-Zeitplan zugewiesen werden !
(Benutzerorientierte Einstellung)

Eingang

Büro A